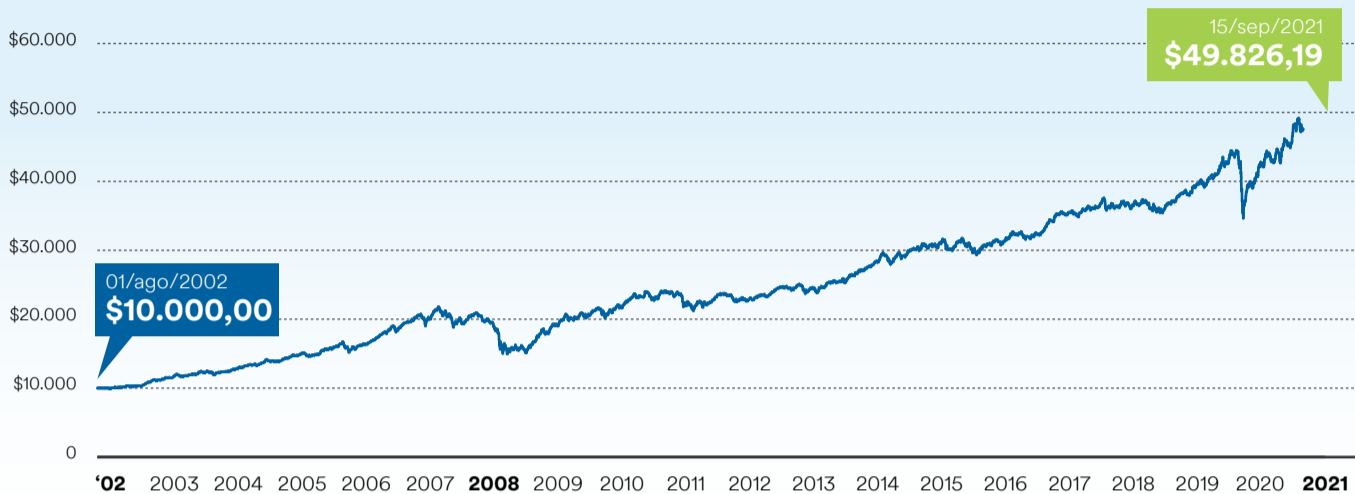


## Evolución del Fondo B - 01 al 15 de septiembre de 2021

Base agosto 2002 = \$10.000

- A través de los años el valor cuota del Fondo B ha aumentado. En algunos periodos ha disminuido transitoriamente y después ha vuelto a crecer.
- En agosto de 2002 el valor cuota era de \$10.000; el mismo llegó a \$49.826 al 15 de septiembre de 2021, representando 4,9 veces el monto inicial.





### Resultados del Fondo B\*

|                        |          |
|------------------------|----------|
| 1era quincena de sept. | -0,55%   |
| Agosto                 | +2,91%   |
| Últimos 12 meses       | +16,34%  |
| Últimos 36 meses       | +35,30%  |
| Últimos 60 meses       | +54,55%  |
| Desde agosto '02       | +398,26% |

### La primera mitad de septiembre, en el Fondo B obtuvimos variaciones negativas.

Los primeros días de septiembre los valores de las acciones internacionales cayeron. Esto se produjo principalmente por la incertidumbre que ha generado que el Banco Central de Estados Unidos detenga los estímulos para ayudar a la economía, algo que podría ser anunciado próximamente. También genera inquietud la potencial quiebra de Evergrande, una importante empresa China. Como el dinero del Fondo B se concentra mayoritariamente en inversiones fuera de Chile, sus resultados se han visto afectados.

### Evolución de indicadores económicos - sept. 2021

|   |   |       |
|---|---|-------|
| US\$/Pesos  | ▼ | -0,7% |
|  S&P500  | ▼ | -0,9% |
|  IPSA    | ▼ | -1,3% |
|  BOVESPA | ▼ | -3,1% |
|  SSE50   | ▲ | +1,6% |

### Principales hitos de la quincena

- El hito más importante de septiembre es la incertidumbre que ha generado el probable cese de estímulos para ayudar a la economía por parte del Banco Central de Estados Unidos. Si bien esto aún no se ha anunciado, sino que se haría este mes en la próxima reunión, los inversionistas ya especulan con el posible término de compra de bonos, que había sido en gran parte el motivo de la subida tan pronunciada y rápida que han tenido las acciones desde el año pasado.
- Con relación a la pandemia, en los países desarrollados ha continuado el aumento de casos de la variante Delta. Sin embargo, afortunadamente, la mortalidad aún se mantiene en niveles acotados.
- En China ha existido bastante movimiento debido a la situación financiera de la empresa Evergrande, que es una de las mayores emisoras de bonos de Asia. Esta empresa en la actualidad ha generado altos niveles de deuda que la tienen cercana a la quiebra, provocando incertidumbre en los mercados internacionales.
- En nuestro país, el mercado reaccionó frente a la posibilidad de un 4to Retiro del 10%, lo que ha afectado el valor de bonos locales.
- Por su parte el Banco Central de Chile subió la tasa de interés para controlar la inflación, lo que generó también una caída en el valor de los precios de bonos.



Ayúdanos a seguir mejorando esta comunicación dejándonos tu opinión [aquí](#).

\*Para el cálculo de los últimos 12, 24 y 60 meses, se consideran los resultados del Fondo hasta el 15 de septiembre de 2021.

Fuente: Superintendencia de Pensiones, Informe Inversiones y Rentabilidad de los Fondos de Pensiones. La Rentabilidad es variable por lo que nada garantiza que las rentabilidades pasadas se repitan en el futuro. Infórmese sobre la Rentabilidad de su Fondo de Pensiones, las comisiones y la calidad de servicio de las AFP en el sitio web de la Superintendencia de Pensiones [www.spensiones.cl](http://www.spensiones.cl)

 Aclara tus dudas en [conversamosdetupension.cl](http://conversamosdetupension.cl) o en [provida.cl](http://provida.cl)